

Quadertiere

Kunst trifft Mathematik in der Klasse 5b
in der letzten Schulwoche des Schuljahres 2019/20

Die Schülerinnen und Schüler der Klasse 5b haben in der letzten Schulwoche (im Rahmen der Unterrichtseinheit Körper und Netze) selbstentworfene Tiere gebastelt, die ausschließlich aus Quadern bestehen, sogenannte Quadertiere.

Zuerst wurde ein Entwurf skizziert. Die Schülerinnen und Schüler haben sich ein Tier ausgesucht und überlegt, wie sie dieses aus Quadern basteln können. Dabei wurde auch eine grobe Skizze angefertigt, wie das Tier aussehen soll. Anschließend überlegten sie sich wie viele Quader mit welchen Maßen (Länge/Breite/Höhe) sie in welcher Anzahl für welche Körperteile brauchen.



Nun ging es ans basteln. Zunächst wurden die Netze gezeichnet (Achtung, Klebefalz nicht vergessen!), dann ausgeschnitten und zusammengeklebt. Am Schluss wurden dann alle gebastelten Quader zum Quadertier zusammengeklebt.

Nun mussten die Tiere nur noch zum Fotoshooting. Die Ergebnisse könnt ihr auf den nächsten Seiten sehen!


Viel Spaß dabei!

Anna-Lenas Panda








Monas Huhn










Farahs roter Panda



Hayans Schildkröte





Kjells Skorpion





Marcel's Hund




Mias Giraffe










Theresas Kaninchen



ENDE

Vielleicht hat der ein oder andere jetzt auch Lust bekommen
ein Quadertier zu basteln?!